

# OBSERVATORI DE LA **IMMIGRACIÓ** ALT PENEDEÈS - GARRAF

4t. Trimestre  
2017



 **ancomunitat**

PENEDEÈS | GARRAF

SERVEI D'INICIATIVES ECONÒMIQUES

# Índex

---

Contractació registrada a estrangers  
4t. trimestre de 2017

03

---

Atur registrat a estrangers  
4t. trimestre de 2017

12


---

# OBSERVATORI DE LA **IMMIGRACIÓ**

---

## Contractació registrada a estrangers

4t. trimestre de 2017





### Trets característics a l'Alt Penedès

- ➔ La contractació trimestral a persones estrangeres representa el 17% del total de contractes. Se n'han realitzat un total de 1.816, 230 més (+15%) que l'últim trimestre de l'any anterior. Durant el mes de octubre s'han realitzat el 35% dels contractes d'aquest col·lectiu, durant el mes de novembre el 34% i, el 31% restant, ha estat durant el mes de desembre.
- ➔ El perfil del contractat estranger correspon a un home (76%), mentre que per edat beneficia especialment les persones d'entre 30 i 44 anys en un 52% dels casos, seguit per la franja d'edat de més de 44 anys en un 22% dels casos.
- ➔ Al llarg d'aquest últim trimestre de l'any, el sector dels serveis i la indústria han estat els sectors econòmics amb un major dinamisme contractual, amb un 38% i un 30% del total de contractes d'estrangers, respectivament.
- ➔ La taxa de temporalitat de la població estrangera, durant aquest període, s'ha situat en un 92%, i per tant, el 8% restant, correspon a contractació indefinida.
- ➔ En referència a la durada dels contractes dels estrangers, el 52% són de durada indeterminada, i els segueix el 28% que són de durada inferior a un mes.

### Trets característics al Garraf

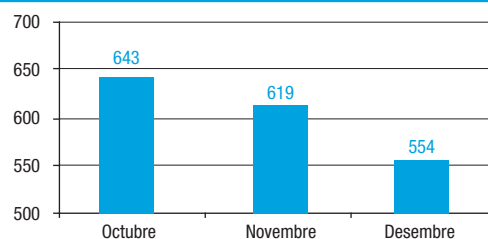
- ➔ En el quart trimestre, el 16% dels contractes formalitzats pertanyen a persones estrangeres. En aquest període s'han realitzat un total de 1.947 contractes a estrangers, el que signifiquen 213 més (12%) que en el mateix període de l'any anterior. Durant el mes d'octubre es va realitzar el 37% dels contractes, el mes de novembre el 35% dels contractes trimestrals i el desembre el 28%.
- ➔ El perfil del contractat estranger correspon a un home en el 51% dels casos. Per franja d'edat, els més afavorits són les persones d'entre 30 i 44 anys en el 49% dels casos, seguits per un 22% en les persones de més de 44 anys.
- ➔ El 87% de la contractació estrangera s'ha formalitzat dins del sector dels serveis, seguit del sector de la construcció, en la segona posició, del sector de la indústria, en tercera posició i finalment pel sector de l'agricultura.
- ➔ La taxa de temporalitat, durant aquest últim període, ha estat del 87% i, per tant, la contractació indefinida és del 13%. En aquest sentit, el 48% dels contractes són de duració inferior a un mes, seguit del 21% dels contractes que són de duració indeterminada.



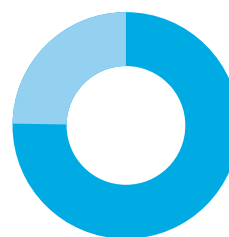
# CONTRACTES REGISTRATS PER NOMBRE, SEXE I EDAT

## ALT PENEDE'S

NOMBRE DE CONTRACTES	Octubre	Novembre	Desembre	Total
Nombre	643	619	554	1.816
%	35,41	34,09	30,51	100,00

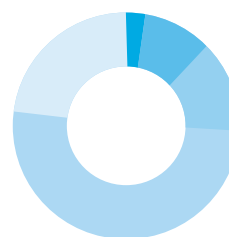


SEXE	Octubre	Novembre	Desembre	Total	% S/Contractes
Homes	466	480	428	1.374	75,66
Dones	177	139	126	442	24,34
Total	643	619	554	1.816	100,00



75,66% Homes  
24,34% Dones

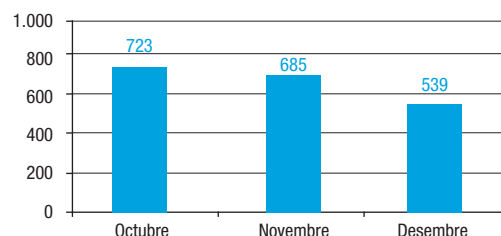
EDAT	Octubre	Novembre	Desembre	Total	% S/Contractes
< 20 anys	26	13	17	56	3,08
20-24 anys	51	66	54	171	9,42
25-29 anys	89	78	89	256	14,10
30-44 anys	330	323	286	939	51,71
> 44 anys	147	139	108	394	21,70
Total	643	619	554	1.816	100,00



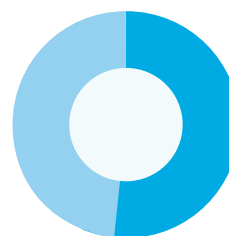
3,08% < 20 anys  
9,42% 20-24 anys  
14,10% 25-29 anys  
51,71% 30-44 anys  
21,70% > 44 anys

## GARRAF

NOMBRE DE CONTRACTES	Octubre	Novembre	Desembre	Total
Nombre	723	685	539	1.947
%	37,13	35,18	27,68	100,00

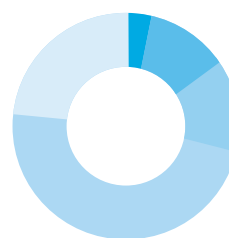


SEXE	Octubre	Novembre	Desembre	Total	% S/Contractes
Homes	373	355	273	1.001	51,41
Dones	350	330	266	946	48,59
Total	723	685	539	1.947	100,00



51,41% Homes  
48,59% Dones

EDAT	Octubre	Novembre	Desembre	Total	% S/Contractes
< 20 anys	40	21	21	82	4,21
20-24 anys	84	93	64	241	12,38
25-29 anys	94	88	76	258	13,25
30-44 anys	348	324	273	945	48,54
> 44 anys	157	159	105	421	21,62
Total	723	685	539	1.947	100,00



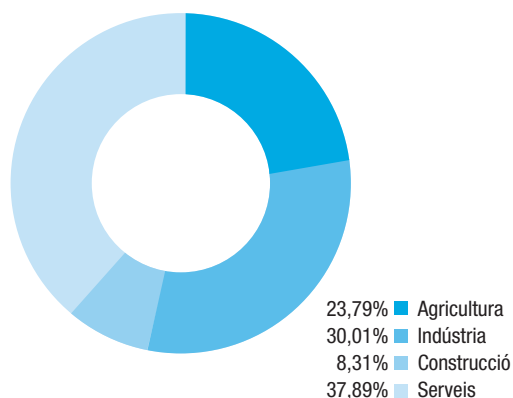
4,21% < 20 anys  
12,38% 20-24 anys  
13,25% 25-29 anys  
48,54% 30-44 anys  
21,62% > 44 anys



# CONTRACTES REGISTRATS PER SECTOR ECONÒMIC, TIPUS DE CONTRACTE I SEXE, I PER DURADA

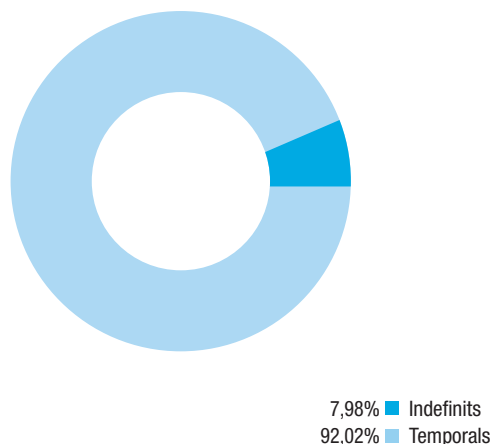
## ALT PENEDEÈS

SECTOR ECONÒMIC	Octubre	Novembre	Desembre	Total	% S/Contractes
Agricultura	154	183	95	432	23,79
Indústria	184	177	184	545	30,01
Construcció	61	44	46	151	8,31
Serveis	244	215	229	688	37,89
<b>Total</b>	<b>643</b>	<b>619</b>	<b>554</b>	<b>1.816</b>	<b>100,00</b>

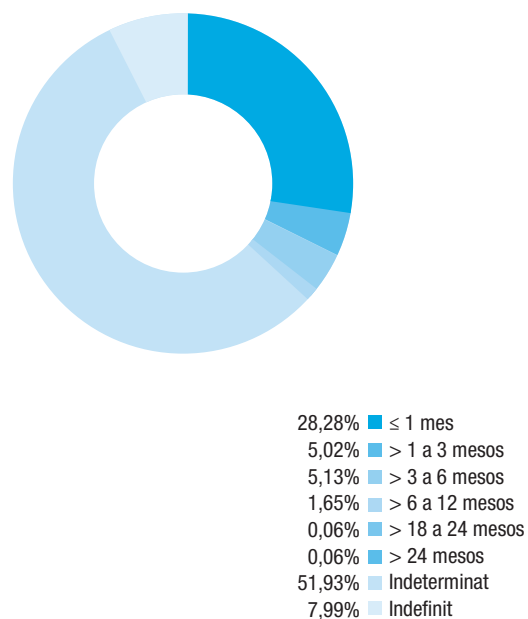


CCAE-2009

TIPUS CONT. I SEXE		Octubre	Novembre	Desembre	Total	% S/Contractes
Indefinits	Homes	28	34	24	86	7,98
	Dones	26	19	14	59	
Temporals	Homes	438	446	404	1.288	92,02
	Dones	151	120	112	383	
Total	Indefinits	54	53	38	145	100,00
	Temporals	589	566	516	1.671	



DURADA EN MESOS	Octubre	Novembre	Desembre	Total	% S/Contractes
≤ 1 mes	176	143	194	513	28,28
> 1 a 3 mesos	39	30	22	91	5,02
> 3 a 6 mesos	34	28	31	93	5,13
> 6 a 12 mesos	12	10	8	30	1,65
> 12 a 18 mesos	-	-	-	-	-
> 18 a 24 mesos	1	-	-	1	0,06
> 24 mesos	-	-	1	1	0,06
Indeterminat	327	355	260	942	51,93
Indefinit	54	53	38	145	7,99
<b>Total</b>	<b>643</b>	<b>619</b>	<b>554</b>	<b>1.816</b>	<b>100,00</b>

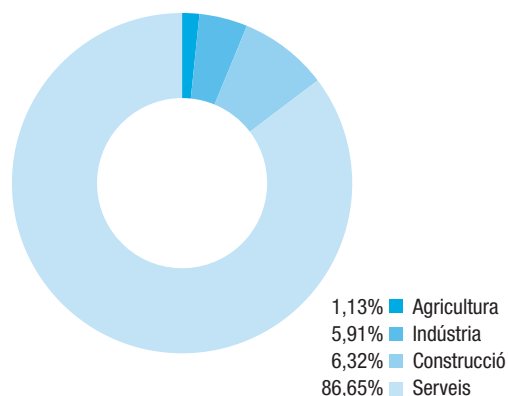


# CONTRACTES REGISTRATS PER SECTOR ECONÒMIC, TIPUS DE CONTRACTE I SEXE, I PER DURADA



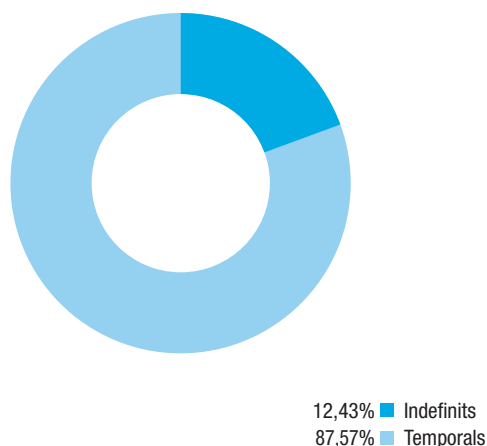
## GARRAF

SECTOR ECONÒMIC	Octubre	Novembre	Desembre	Total	% S/Contractes
Agricultura	7	10	5	22	1,13
Indústria	30	52	33	115	5,91
Construcció	52	37	34	123	6,32
Serveis	634	586	467	1.687	86,65
<b>Total</b>	<b>723</b>	<b>685</b>	<b>539</b>	<b>1.947</b>	<b>100,00</b>

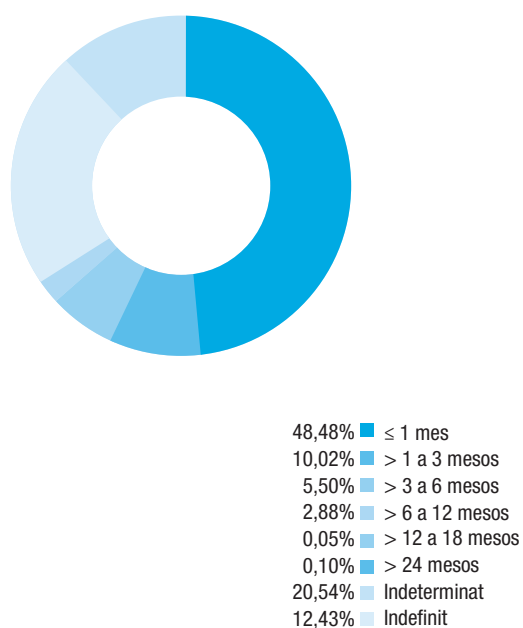


CCAE-2009

TIPUS CONT. I SEXE		Octubre	Novembre	Desembre	Total	% S/Contractes
Indefinitos	Homes	43	43	37	123	12,43
	Dones	44	36	39	878	
Temporals	Homes	330	312	236	119	87,57
	Dones	306	294	227	827	
Total	Indefinitos	87	79	76	242	100,00
	Temporals	636	606	463	1.705	



DURADA EN MESOS	Octubre	Novembre	Desembre	Total	% S/Contractes
≤ 1 mes	353	343	248	944	48,48
> 1 a 3 mesos	70	79	46	195	10,02
> 3 a 6 mesos	47	35	25	107	5,50
> 6 a 12 mesos	19	18	19	56	2,88
> 12 a 18 mesos	-	1	-	1	0,05
> 18 a 24 mesos	-	-	-	-	-
> 24 mesos	-	-	2	2	0,10
Indeterminat	147	130	123	400	20,54
Indefinit	87	79	76	242	12,43
<b>Total</b>	<b>723</b>	<b>685</b>	<b>539</b>	<b>1.947</b>	<b>99,85</b>







## ALT PENEDEÈS

MUNICIPIIS	Octubre	Novembre	Desembre	TOTAL
Avinyonet del Penedès	11	7	3	21
Les Cabanyes	3	2	3	8
Castellet i la Gornal	4	13	8	25
Castellví de la Marca	18	9	11	38
Font-rubí	19	29	9	57
Gelida	9	14	10	33
La Granada	11	16	14	41
Mediona	-	9	3	12
Olèrdola	52	55	49	156
Olesa de Bonesvalls	4	1	1	6
Pacs del Penedès	11	12	15	38
El Pla del Penedès	3	5	11	19
Pontons	4	6	-	10
Puigdàlber	1	2	-	3
Sant Cugat Sesgarrigues	6	6	7	19
Sant Llorenç d'Hortons	4	33	20	57
Sant Martí Sarroca	11	28	17	56
Sant Pere de Riudebitlles	5	1	9	15
Sant Quintí de Mediona	7	3	2	12
Sant Sadurní d'Anoia	89	62	46	197
Santa Fe del Penedès	4	3	2	9
Santa Margarida i els Monjos	108	77	124	309
Subirats	25	18	14	57
Torrelavit	10	6	1	17
Torrelles de Foix	8	8	10	26
Vilafranca del Penedès	200	184	152	536
Vilobí del Penedès	16	10	13	39
<b>Total Comarca</b>	<b>643</b>	<b>619</b>	<b>554</b>	<b>1.816</b>

Agricult.	Indústria	Construc.	Serveis	TOTAL
1	-	-	2	3
-	-	-	3	3
7	-	-	1	8
10	-	-	1	11
3	5	1	-	9
-	1	1	8	10
5	2	-	7	14
1	-	-	2	3
6	14	1	28	49
-	-	-	1	1
-	1	4	10	15
2	-	8	1	11
-	-	-	-	-
-	-	-	-	-
-	1	-	6	7
5	10	1	4	20
7	2	-	8	17
-	1	1	7	9
2	-	-	-	2
2	9	2	33	46
1	1	-	-	2
4	112	4	4	124
8	1	1	4	14
-	-	-	1	1
9	-	1	-	10
15	20	21	96	152
7	4	-	2	13
<b>95</b>	<b>184</b>	<b>46</b>	<b>229</b>	<b>554</b>

## GARRAF

MUNICIPIIS	Octubre	Novembre	Desembre	TOTAL
Canyelles	2	5	7	14
Cubelles	19	10	10	39
Olivella	5	4	3	12
Sant Pere de Ribes	82	64	60	206
Sitges	231	185	203	619
Vilanova i la Geltrú	384	417	256	1.057
<b>Total Comarca</b>	<b>723</b>	<b>685</b>	<b>539</b>	<b>1.947</b>

Agricult.	Indústria	Construc.	Serveis	TOTAL
-	3	-	4	7
-	-	1	9	10
-	-	-	3	3
4	1	-	55	60
-	1	17	185	203
1	28	16	211	256
<b>5</b>	<b>33</b>	<b>34</b>	<b>467</b>	<b>539</b>





## ALT PENEDEÈS

MUNICIPIS	Homes	Dones	< 20 anys	de 20 a 24	de 25 a 29	de 30 a 44	> 44 anys	TOTAL
Avinyonet del Penedès	3	-	-	-	1	2	-	3
Les Cabanyes	-	3	-	-	-	3	-	3
Castellet i la Gornal	7	1	-	-	-	3	5	8
Castellví de la Marca	10	1	1	1	2	3	4	11
Font-rubí	9	-	-	-	-	8	1	9
Gelida	7	3	-	3	1	4	2	10
La Granada	12	2	-	1	3	8	2	14
Mediona	2	1	-	-	1	1	1	3
Olèrdola	43	6	-	8	6	26	9	49
Olesa de Bonesvalls	1	-	-	-	-	1	-	1
Pacs del Penedès	15	-	-	3	2	8	2	15
El Pla del Penedès	10	1	-	-	-	7	4	11
Pontons	-	-	-	-	-	-	-	-
Puigdàlber	-	-	-	-	-	-	-	-
Sant Cugat Sesgarrigues	5	2	-	1	1	5	-	7
Sant Llorenç d'Hortons	10	10	-	-	7	8	5	20
Sant Martí Sarroca	17	-	-	-	2	10	5	17
Sant Pere de Riudebitlles	4	5	1	2	1	3	2	9
Sant Quintí de Mediona	2	-	-	1	-	1	-	2
Sant Sadurní d'Anoia	27	19	1	9	4	28	4	46
Santa Fe del Penedès	2	-	-	-	-	1	1	2
Santa Margarida i els Monjos	110	14	1	2	34	80	7	124
Subirats	12	2	-	3	2	6	3	14
Torrelavit	-	1	1	-	-	-	-	1
Torrelles de Foix	8	2	1	-	-	3	6	10
Vilafranca del Penedès	100	52	11	20	21	61	39	152
Vilobí del Penedès	12	1	-	-	1	6	6	13
<b>Total Comarca</b>	<b>428</b>	<b>126</b>	<b>17</b>	<b>54</b>	<b>89</b>	<b>286</b>	<b>108</b>	<b>554</b>

## GARRAF

MUNICIPIS	Homes	Dones	< 20 anys	de 20 a 24	de 25 a 29	de 30 a 44	> 44 anys	TOTAL
Canyelles	6	1	-	-	1	4	2	7
Cubelles	4	6	2	2	-	4	2	10
Olivella	2	1	-	2	-	1	-	3
Sant Pere de Ribes	33	27	3	7	6	34	10	60
Sitges	85	118	5	24	25	112	37	203
Vilanova i la Geltrú	143	113	11	29	44	118	54	256
<b>Total Comarca</b>	<b>273</b>	<b>266</b>	<b>21</b>	<b>64</b>	<b>76</b>	<b>273</b>	<b>105</b>	<b>539</b>



# CONTRACTACIÓ REGISTRADA PER MUNICIPIS, TIPUS DE CONTRACTE I SEXE

## ALT PENEDE'S

MUNICIPIS	Indefinits Homes	Indefinits Dones	Temporals Homes	Temporals Dones	Indefinits Totals	Temporals Totals
Avinyonet del Penedès	1	-	2	-	1	2
Les Cabanyes	-	2	-	1	2	1
Castellet i la Gornal	-	-	7	1	-	8
Castellví de la Marca	-	-	10	1	-	11
Font-rubí	1	-	8	-	1	8
Gelida	2	1	5	2	3	7
La Granada	1	-	11	2	1	13
Mediona	-	-	2	1	-	3
Olèrdola	3	2	40	4	5	44
Olesa de Bonesvalls	-	-	1	-	-	1
Pacs del Penedès	1	-	14	-	1	14
El Pla del Penedès	-	-	10	1	-	11
Pontons	-	-	-	-	-	-
Puigdàlber	-	-	-	-	-	-
Sant Cugat Sesgarrigues	1	-	4	2	1	6
Sant Llorenç d'Hortons	-	-	10	10	-	20
Sant Martí Sarroca	2	-	15	-	2	15
Sant Pere de Riudebitlles	-	2	4	3	2	7
Sant Quintí de Mediona	-	-	2	-	-	2
Sant Sadurní d'Anoia	1	-	26	19	1	45
Santa Fe del Penedès	-	-	2	-	-	2
Santa Margarida i els Monjos	2	-	108	14	2	122
Subirats	2	1	10	1	3	11
Torrelavit	-	-	-	1	-	1
Torrelles de Foix	-	-	8	2	-	10
Vilafranca del Penedès	7	5	93	47	12	140
Vilobí del Penedès	-	1	12	-	1	12
<b>Total Comarca</b>	<b>24</b>	<b>14</b>	<b>404</b>	<b>112</b>	<b>38</b>	<b>516</b>

## GARRAF

MUNICIPIS	Indefinits Homes	Indefinits Dones	Temporals Homes	Temporals Dones	Indefinits Totals	Temporals Totals
Canyelles	-	-	6	1	-	7
Cubelles	2	1	2	5	3	7
Olivella	-	-	2	1	-	3
Sant Pere de Ribes	4	4	29	23	8	52
Sitges	17	24	68	94	41	162
Vilanova i la Geltrú	14	10	129	103	24	232
<b>Total Comarca</b>	<b>37</b>	<b>39</b>	<b>236</b>	<b>227</b>	<b>76</b>	<b>463</b>



## ALT PENEDÈS

MUNICIPIS	≤ 1 mes	> 1 a 3 mesos	> 3 a 6 mesos	> 6 a 12 mesos	> 12 a 18 mesos	> 18 a 24 mesos	> 24 mesos	Indeterminats	Indefinitos	Total
Avinyonet del Penedès	-	-	1	-	-	-	-	1	1	3
Les Cabanyes	1	-	-	-	-	-	-	-	2	3
Castellet i la Gornal	1	-	-	-	-	-	-	7	-	8
Castellví de la Marca	-	1	-	-	-	-	-	10	-	11
Font-rubí	5	-	-	-	-	-	-	3	1	9
Gelida	1	3	-	-	-	-	-	3	3	10
La Granada	6	-	1	-	-	-	-	6	1	14
Mediona	-	-	-	-	-	-	-	3	-	3
Olèrdola	29	2	3	-	-	-	-	10	5	49
Olesa de Bonesvalls	-	-	1	-	-	-	-	-	-	1
Pacs del Penedès	2	1	-	-	-	-	-	11	1	15
El Pla del Penedès	-	-	-	-	-	-	-	11	-	11
Pontons	-	-	-	-	-	-	-	-	-	-
Puigdàlber	-	-	-	-	-	-	-	-	-	-
Sant Cugat Sesgarrigues	3	-	2	-	-	-	-	1	1	7
Sant Llorenç d'Hortons	5	-	-	-	-	-	-	15	-	20
Sant Martí Sarroca	-	-	2	-	-	-	-	13	2	17
Sant Pere de Riudebitlles	1	-	2	-	-	-	-	4	2	9
Sant Quintí de Mediona	-	-	-	-	-	-	-	2	-	2
Sant Sadurní d'Anoia	20	-	1	2	-	-	1	21	1	46
Santa Fe del Penedès	1	-	-	-	-	-	-	1	-	2
Santa Margarida i els Monjos	85	2	1	-	-	-	-	34	2	124
Subirats	-	2	-	-	-	-	-	9	3	14
Torrelavit	-	-	-	-	-	-	-	1	-	1
Torrelles de Foix	-	-	1	-	-	-	-	9	-	10
Vilafranca del Penedès	33	11	15	6	-	-	-	75	12	152
Vilobí del Penedès	1	-	1	-	-	-	-	10	1	13
<b>Total Comarca</b>	<b>194</b>	<b>22</b>	<b>31</b>	<b>8</b>	<b>-</b>	<b>-</b>	<b>1</b>	<b>260</b>	<b>38</b>	<b>554</b>

## GARRAF


MUNICIPIS	≤ 1 mes	> 1 a 3 mesos	> 3 a 6 mesos	> 6 a 12 mesos	> 12 a 18 mesos	> 18 a 24 mesos	> 24 mesos	Indeterminats	Indefinitos	Total
Canyelles	4	1	2	-	-	-	-	-	-	7
Cubelles	3	1	-	-	-	-	-	3	3	10
Olivella	-	-	-	-	-	-	-	3	-	3
Sant Pere de Ribes	28	2	6	3	-	-	2	11	8	60
Sitges	62	32	9	12	-	-	-	47	41	203
Vilanova i la Geltrú	151	10	8	4	-	-	-	59	24	256
<b>Total Comarca</b>	<b>248</b>	<b>46</b>	<b>25</b>	<b>19</b>	<b>-</b>	<b>-</b>	<b>2</b>	<b>123</b>	<b>76</b>	<b>539</b>

# OBSERVATORI DE LA **IMMIGRACIÓ**

---

## Atur registrat a estrangers

4t. trimestre de 2017





### Trets característics a l'Alt Penedès

➔ Al desembre, es registren 1.131 desocupats estrangers, 93 persones menys (-8%) que al mateix mes de l'any anterior. Del total d'aturats a la comarca, el 21% són estrangers. Tot i així, l'atur d'estrangers ha augmentat en 19 persones respecte l'últim mes del tercer trimestre d'aquest mateix any.

➔ En referència, a la distribució dels parats estrangers, en els sectors econòmics cal destacar en primer lloc el sector corresponent als serveis en un 49%, seguit de l'agricultura, en un segon terme, i els sense ocupació anterior, construcció i indústria, en tercer, quart i cinquè termes, respectivament.

➔ El perfil del desocupat estranger correspon a un home en el 52% dels casos i les persones més afectades es situen en les franges d'edat d'entre els 40 i els 54 anys (44%) i d'entre els 25 i 39 anys (37%). Pel que fa al nivell formatiu, el 95% disposa, com a màxim, de l'educació obligatòria.

➔ A nivell sectorial, hi ha un descens interanual d'aturats estrangers en tots els sectors tret de la indústria. En l'agricultura amb 54 persones menys (-22%), la construcció amb 17 parats menys (-14%), els serveis amb 12 persones menys (-2%) i els de sense ocupació anterior amb 16 aturats menys (8%). La indústria registra 6 estrangers aturats més que fa un any (8%).

### Trets característics al Garraf

➔ Al desembre, el 17% dels parats al Garraf són d'origen estranger. Concretament, hi ha 1.397 desocupats, 39 persones més (3%) que el mes de desembre de l'any anterior. L'atur d'estrangers ha augmentat en 179 persones (+15%) des de l'inici del trimestre.

➔ El sector econòmic que concentra un major nombre de desocupats estrangers és el dels serveis (68%), seguit dels de sense ocupació anterior (13%), de la construcció (10%), de la indústria (5%) i de l'agricultura (5%).

➔ El perfil del desocupat estranger és d'una dona (51%), mentre que per edat les persones més afectades tenen entre 40 i 54 anys (42%). La desocupació afecta sobretot les persones amb una formació acadèmica inferior o equivalent a l'educació obligatòria (91%). Així mateix, el 5% té titulació universitària.

➔ És necessari destacar que la disminució interanual de l'atur beneficia al sector de l'agricultura. Hi ha un descens de 7 persones (-13%), per contra en els altres sectors hi ha un increment d'aturats, en el sector dels serveis augmenta en 25 persones (3%), en la construcció en 2 persones més (1%), en la indústria en 6 més (9%) i en els de sense ocupació anterior en 13 persones més (8%).

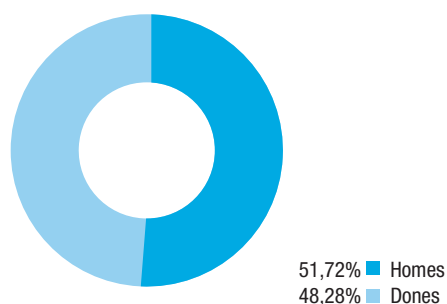
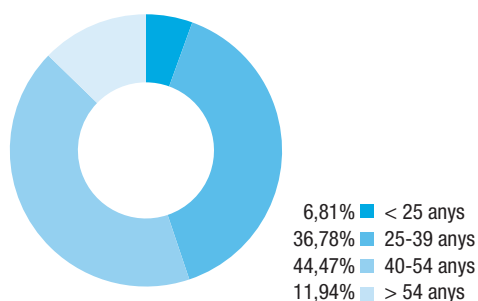


# NOMBRE D'ATURATS REGISTRATS PER SEXE I PER EDAT

## ALT PENEDEÈS

EDAT	Octubre	Novembre	Desembre	% S/aturats (desembre)
< 25 anys	61	73	77	6,81
25-39 anys	446	432	416	36,78
40-54 anys	519	509	503	44,47
> 54 anys	144	137	135	11,94
<b>Total</b>	<b>1.170</b>	<b>1.151</b>	<b>1.131</b>	<b>100,00</b>

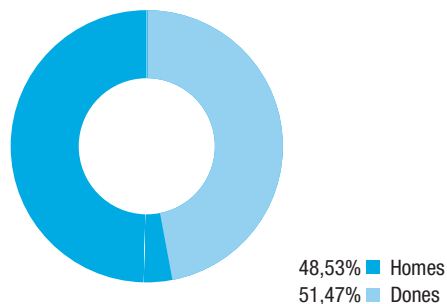
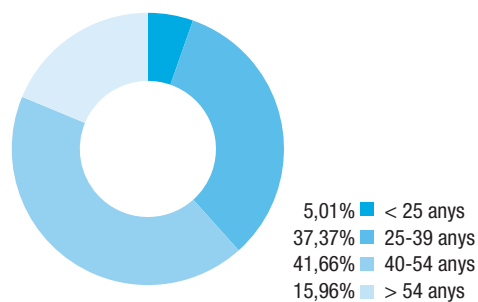
SEXE	Octubre	Novembre	Desembre	% S/aturats (desembre)
Homes	613	586	585	51,72
Dones	557	565	546	48,28
<b>Total</b>	<b>1.170</b>	<b>1.151</b>	<b>1.131</b>	<b>100,00</b>



## GARRAF

EDAT	Octubre	Novembre	Desembre	% S/aturats (desembre)
< 25 anys	73	85	70	5,01
25-39 anys	471	531	522	37,37
40-54 anys	563	581	582	41,66
> 54 anys	220	226	223	15,96
<b>Total</b>	<b>1.327</b>	<b>1.423</b>	<b>1.397</b>	<b>100,00</b>

SEXE	Octubre	Novembre	Desembre	% S/aturats (desembre)
Homes	642	685	678	48,53
Dones	685	738	719	51,47
<b>Total</b>	<b>1.327</b>	<b>1.423</b>	<b>1.397</b>	<b>100,00</b>



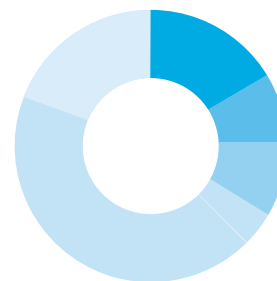
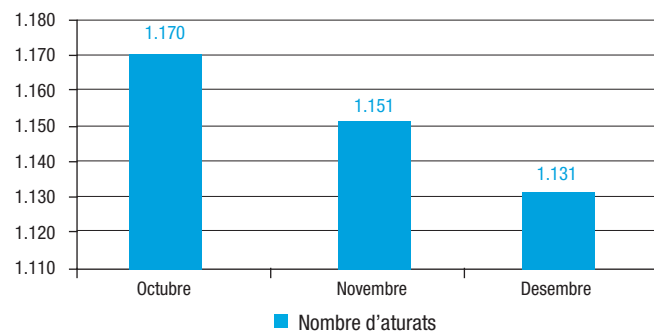


# NOMBRE D'ATURATS REGISTRATS PER SECTOR ECONÒMIC

## ALT PENEDES

SECTOR ECONÒMIC	Octubre	Novembre	Desembre	% S/aturats (desembre)
Agricultura	246	217	195	17,24
Indústria	73	69	78	6,90
Construcció	106	105	108	9,55
Serveis	542	558	555	49,07
Sense ocupació anterior	203	202	195	17,24
<b>Total</b>	<b>1.170</b>	<b>1.151</b>	<b>1.131</b>	<b>100,00</b>

CCAE-2009

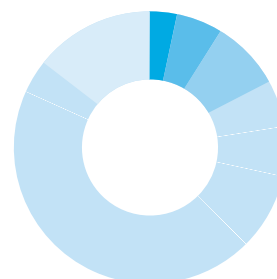
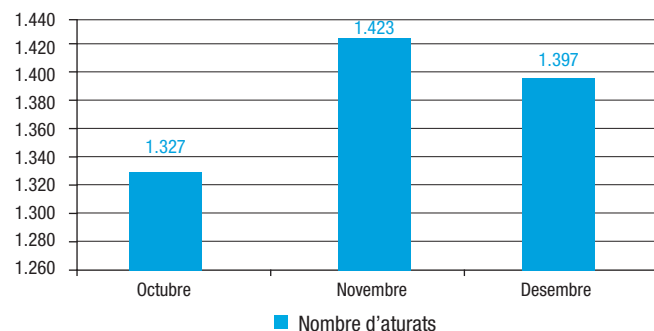


17,24% Agricultura  
6,90% Indústria  
9,55% Construcció  
49,07% Serveis  
17,24% Sense ocupació anterior

## GARRAF

SECTOR ECONÒMIC	Octubre	Novembre	Desembre	% S/aturats (desembre)
Agricultura	53	52	47	3,36
Indústria	80	80	74	5,30
Construcció	139	136	144	10,31
Serveis	873	966	955	68,36
Sense ocupació anterior	182	189	177	12,67
<b>Total</b>	<b>1.327</b>	<b>1.423</b>	<b>1.397</b>	<b>100,00</b>

CCAE-2009



3,36% Agricultura  
5,30% Indústria  
10,31% Construcció  
68,36% Serveis  
12,67% Sense ocupació anterior

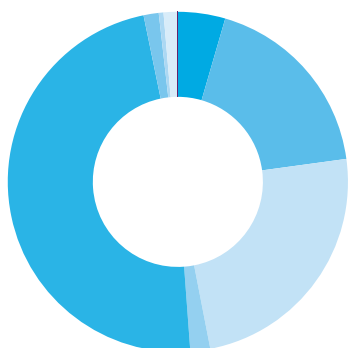




## NOMBRE D'ATURATS REGISTRATS PER NIVELL D'ESTUDIS

### ALT PENEDE'S

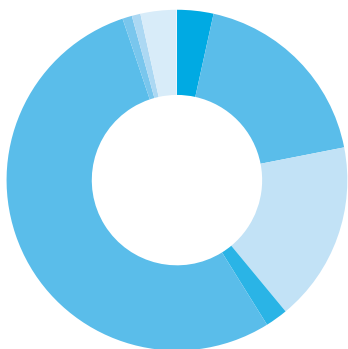
NIVELL D'ESTUDIS	Octubre	Novembre	Desembre	% S/aturats (desembre)
Sense estudis	50	44	39	3,45
Estudis primaris incomplets	208	190	194	17,15
Estudis primaris complets	288	289	269	23,78
Programa de formació professional	24	27	27	2,39
Educació general	565	570	573	50,66
Tècnics i professionals superiors	14	12	10	0,88
Universitaris de primer cicle	4	4	4	0,35
Universitaris de segon i tercer cicle	17	15	15	1,33
Altres estudis post-secundaris	-	-	-	-
<b>Total</b>	<b>1.170</b>	<b>1.151</b>	<b>1.131</b>	<b>100,00</b>



3,45%	■ Sense estudis
17,15%	■ Estudis primaris incomplets
23,78%	■ Estudis primaris complets
2,39%	■ Programa de formació professional
50,66%	■ Educació general
0,88%	■ Tècnics i professionals superiors
0,35%	■ Universitaris de primer cicle
1,33%	■ Universitaris de segon i tercer cicle

### GARRAF

NIVELL D'ESTUDIS	Octubre	Novembre	Desembre	% S/aturats (desembre)
Sense estudis	42	46	44	3,15
Estudis primaris incomplets	252	249	257	18,40
Estudis primaris complets	218	231	221	15,82
Programa de formació professional	29	33	33	2,36
Educació general	719	779	754	53,97
Tècnics i professionals superiors	16	24	23	1,65
Universitaris de primer cicle	10	13	15	1,07
Universitaris de segon i tercer cicle	39	46	48	3,44
Altres estudis post-secundaris	2	2	2	-
<b>Total</b>	<b>1.327</b>	<b>1.423</b>	<b>1.397</b>	<b>100,00</b>



3,15%	■ Sense estudis
18,40%	■ Estudis primaris incomplets
15,82%	■ Estudis primaris complets
2,36%	■ Programa de formació professional
53,97%	■ Educació general
1,65%	■ Tècnics i professionals superiors
1,07%	■ Universitaris de primer cicle
3,44%	■ Universitaris de segon i tercer cicle



## ALT PENEDE'S

MUNICIPIS	Octubre	Novembre	Desembre
Avinyonet del Penedès	11	9	8
Les Cabanyes	2	2	2
Castellet i la Gornal	10	8	10
Castellví de la Marca	7	6	8
Font-rubí	16	12	12
Gelida	63	64	67
La Granada	23	23	23
Mediona	16	17	15
Olèrdola	21	19	19
Olesa de Bonesvalls	6	5	5
Pacs del Penedès	4	4	3
El Pla del Penedès	8	9	5
Pontons	6	6	5
Puigdàlber	2	2	2
Sant Cugat Sesgarrigues	6	4	2
Sant Llorenç d'Hortons	13	13	14
Sant Martí Sarroca	19	22	20
Sant Pere de Riudebitlles	12	14	13
Sant Quintí de Mediona	36	33	37
Sant Sadurní d'Anoia	99	108	100
Santa Fe del Penedès	-	-	-
Santa Margarida i els Monjos	89	86	88
Subirats	9	8	10
Torrelavit	4	5	5
Torrelles de Foix	25	28	30
Vilafranca del Penedès	656	639	621
Vilobí del Penedès	7	5	7
<b>Total Comarca</b>	<b>1.170</b>	<b>1.151</b>	<b>1.131</b>

Agricultura	Indústria	Construcció	Serveis	Sense ocupació anterior	Total
5	-	-	2	1	8
-	-	-	1	1	2
1	-	-	8	1	10
2	2	-	4	-	8
2	-	3	5	2	12
4	2	3	38	20	67
4	2	3	8	6	23
4	2	-	7	2	15
3	-	4	11	1	19
-	-	1	4	-	5
1	-	-	2	-	3
-	-	-	4	1	5
3	2	-	-	-	5
-	2	-	-	-	2
-	-	-	1	1	2
-	2	-	8	4	14
8	-	1	7	4	20
2	3	1	4	3	13
10	4	2	14	7	37
24	7	6	45	18	100
-	-	-	-	-	0
8	4	10	53	13	88
2	-	-	6	2	10
1	1	-	2	1	5
6	4	2	14	4	30
105	39	72	304	101	621
-	2	-	3	2	7
<b>195</b>	<b>78</b>	<b>108</b>	<b>555</b>	<b>195</b>	<b>1.131</b>

## GARRAF

MUNICIPIS	Octubre	Novembre	Desembre
Canyelles	29	33	32
Cubelles	114	116	105
Olivella	26	25	30
Sant Pere de Ribes	249	286	285
Sitges	200	221	218
Vilanova i la Geltrú	709	742	727
<b>Total Comarca</b>	<b>1.327</b>	<b>1.423</b>	<b>1.397</b>

Agricultura	Indústria	Construcció	Serveis	Sense ocupació anterior	Total
1	2	2	23	4	32
2	4	20	61	18	105
-	2	1	26	1	30
14	15	29	179	48	285
1	10	8	186	13	218
29	41	84	480	93	727
<b>47</b>	<b>74</b>	<b>144</b>	<b>955</b>	<b>177</b>	<b>1.397</b>



## ALT PENEDES

MUNICIPI	Homes	Dones	< 25 anys	25-39 anys	40-54 anys	> 54 anys	Total
Avinyonet del Penedès	5	3	-	2	6	-	8
Les Cabanyes	1	1	-	1	1	-	2
Castellet i la Gornal	4	6	1	1	7	1	10
Castellví de la Marca	5	3	1	3	4	-	8
Font-rubí	8	4	1	3	7	1	12
Gelida	31	36	7	23	31	6	67
La Granada	12	11	1	11	7	4	23
Mediona	7	8	3	3	7	2	15
Olèrdola	12	7	1	7	10	1	19
Olesa de Bonesvalls	3	2	-	2	2	1	5
Pacs del Penedès	2	1	-	1	1	1	3
El Pla del Penedès	2	3	-	1	3	1	5
Pontons	3	2	-	1	3	1	5
Puigdàlber	2	-	-	-	-	2	2
Sant Cugat Sesgarrigues	-	2	-	2	-	-	2
Sant Llorenç d'Hortons	2	12	-	4	8	2	14
Sant Martí Sarroca	10	10	1	5	10	4	20
Sant Pere de Riudebitlles	4	9	1	9	3	-	13
Sant Quintí de Mediona	22	15	4	12	17	4	37
Sant Sadurní d'Anoia	47	53	5	45	34	16	100
Santa Fe del Penedès	-	-	-	-	-	-	-
Santa Margarida i els Monjos	48	40	3	39	40	6	88
Subirats	6	4	2	4	4	-	10
Torrelavit	2	3	1	2	2	-	5
Torrelles de Foix	17	13	4	8	16	2	30
Vilafranca del Penedès	326	295	41	226	276	78	621
Vilobí del Penedès	4	3	-	1	4	2	7
<b>Total Comarca</b>	<b>585</b>	<b>546</b>	<b>77</b>	<b>416</b>	<b>503</b>	<b>135</b>	<b>1.131</b>

## GARRAF

MUNICIPI	Homes	Dones	< 25 anys	25-39 anys	40-54 anys	> 54 anys	Total
Canyelles	14	18	2	14	10	6	32
Cubelles	57	48	7	38	48	12	105
Olivella	15	15	-	8	11	11	30
Sant Pere de Ribes	125	160	13	105	123	44	285
Sitges	112	106	10	80	104	24	218
Vilanova i la Geltrú	355	372	38	277	286	126	727
<b>Total Comarca</b>	<b>678</b>	<b>719</b>	<b>70</b>	<b>522</b>	<b>582</b>	<b>223</b>	<b>1.397</b>



# ATUR REGISTRAT PER MUNICIPIS I NIVELL D'ESTUDIS

## ALT PENEDEÈS

MUNICIPIS	Sense estudis	Estudis primaris incomplets	Estudis primaris complets	Programes formació professional - Estudis secundaris	Educació general - Estudis secundaris	Tècnics-professionals superiors - Estudis post-sedundaris	Universitaris 1r. cicle - Estudis post-sedundaris	Universitari 2n. i 3r. cicle - Estudis post-sedundaris	Altres post-sedundaris	Total
Avinyonet del Penedès	-	-	3	-	5	-	-	-	-	8
Les Cabanyes	-	-	-	-	2	-	-	-	-	2
Castellet i la Gornal	-	2	-	-	8	-	-	-	-	10
Castellví de la Marca	1	-	-	-	7	-	-	-	-	8
Font-rubí	1	1	4	-	5	-	-	1	-	12
Gelida	10	11	14	-	32	-	-	-	-	67
La Granada	-	3	5	1	14	-	-	-	-	23
Mediona	-	2	5	-	8	-	-	-	-	15
Olèrdola	1	2	4	1	10	-	-	1	-	19
Olesa de Bonesvalls	-	-	-	-	4	1	-	-	-	5
Pacs del Penedès	-	1	-	-	1	-	1	-	-	3
El Pla del Penedès	-	1	2	-	2	-	-	-	-	5
Pontons	1	-	1	-	3	-	-	-	-	5
Puigdàlber	-	-	1	-	-	-	-	1	-	2
Sant Cugat Sesgarrigues	-	-	-	-	2	-	-	-	-	2
Sant Llorenç d'Hortons	3	2	1	-	7	-	-	1	-	14
Sant Martí Sarroca	-	3	7	-	10	-	-	-	-	20
Sant Pere de Riudebitlles	-	5	5	1	2	-	-	-	-	13
Sant Quintí de Mediona	1	10	5	1	19	1	-	-	-	37
Sant Sadurní d'Anoia	3	17	22	4	45	4	1	4	-	100
Santa Fe del Penedès	-	-	-	-	-	-	-	-	-	-
Santa Margarida i els Monjos	1	12	25	4	45	1	-	-	-	88
Subirats	-	2	2	2	4	-	-	-	-	10
Torrelavit	-	-	-	-	5	-	-	-	-	5
Torrelles de Foix	-	3	7	1	18	1	-	-	-	30
Vilafranca del Penedès	15	117	156	12	310	2	2	7	-	621
Vilobí del Penedès	2	-	-	-	5	-	-	-	-	7
<b>Total Comarca</b>	<b>39</b>	<b>194</b>	<b>269</b>	<b>27</b>	<b>573</b>	<b>10</b>	<b>4</b>	<b>15</b>	<b>-</b>	<b>1.131</b>

## GARRAF

MUNICIPIS	Sense estudis	Estudis primaris incomplets	Estudis primaris complets	Programes formació professional - Estudis secundaris	Educació general - Estudis secundaris	Tècnics-professionals superiors - Estudis post-sedundaris	Universitaris 1r. cicle - Estudis post-sedundaris	Universitari 2n. i 3r. cicle - Estudis post-sedundaris	Altres post-sedundaris	Total
Canyelles	-	4	4	2	19	-	-	3	-	32
Cubelles	2	18	24	4	50	1	-	6	-	105
Olivella	-	3	2	3	19	1	-	2	-	30
Sant Pere de Ribes	11	60	45	2	148	6	3	9	1	285
Sitges	1	17	17	5	144	7	10	16	1	218
Vilanova i la Geltrú	30	155	129	17	374	8	2	12	-	727
<b>Total Comarca</b>	<b>44</b>	<b>257</b>	<b>221</b>	<b>33</b>	<b>754</b>	<b>23</b>	<b>15</b>	<b>48</b>	<b>2</b>	<b>1.397</b>



**SOC** / Servei d'Ocupació  
de Catalunya



**SERVEI D'INICIATIVES ECONÒMIQUES. MANCOMUNITAT PENEDÈS-GARRAF**

**Vilanova i la Geltrú**

Av. Cubelles, 88, baixos  
08800 Vilanova i la Geltrú  
Tel. 93 814 01 89  
E-mail: sievilanova@mancomunitat.cat

**Vilafranca del Penedès**

Pl. l'Àgora, 1  
08720 Vilafranca del Penedès  
Tel. 93 817 24 23  
E-mail: sievilafranca@mancomunitat.cat